



Documento Manuale Utente (MU)

Gestione Contributi Gara
Contribuente Operatore Economico

Versione 1.2

06 agosto 2020

INDICE

1. DEFINIZIONI, ACRONIMI E RIFERIMENTI	3
1.1. DATI DEL DOCUMENTO	3
1.2. DEFINIZIONI E ACRONIMI	3
1.3. INDICE DELLE FIGURE	3
2. OBIETTIVO DEL DOCUMENTO	4
2.1. CONSIDERAZIONI GENERALI	4
3. DESCRIZIONE DEL SERVIZIO	5
3.1. REGISTRAZIONE AI SERVIZI A.N.AC.	5
3.2. ACCESSO AL SERVIZIO	6
4. FUNZIONALITÀ DEL SERVIZIO	6
4.1. RICERCA GARA E LOTTO	6
4.2. VISUALIZZAZIONE DETTAGLIO GARA O LOTTO	10
4.3. GENERAZIONE AVVISO DI PAGAMENTO	13
4.4. ACCESSO DIRETTO AL PORTALE DEI PAGAMENTI A.N.AC.	15
4.5. MATERIALE FORMATIVO	16

1. Definizioni, acronimi e riferimenti

1.1. Dati del documento

Codice del Progetto/Servizio	<i>Gestione Contributi Gara</i>		
Versione documento	<i>1.2</i>		
Data creazione documento	<i>05/02/2019</i>	Data ultimo aggiornamento	<i>06/08/2020</i>

Ver.	Elabora	Verifica	Approva	Data emissione	Descrizione delle modifiche
1.0	RTI			05/02/2019	Prima emissione
1.1	RTI			14/07/2020	Adeguamento a nuova identità visiva
1.2	RTI			06/08/2020	Mascheramento di alcuni dati: figura 1, figura 12

1.2. Definizioni e acronimi

Termine/Acronimo	Descrizione
A.N.AC.	Autorità Nazionale Anticorruzione
AgID	Agenzia per l'Italia Digitale.
Avviso di pagamento	Documento contenente tutte le informazioni necessarie per l'esecuzione del pagamento da effettuare.
CAD	Codice Amministrazione Digitale.
CIG	Codice Identificativo di Gara.
Data scadenza pagamento	Data entro il quale l'utente deve effettuare il pagamento del relativo avviso di pagamento.
Debitore	Contribuente OE che deve effettuare il versamento del contributo per partecipare a procedure di scelta del contraente per l'affidamento di lavori, servizi e forniture.
FAQ	Frequently Asked Questions.
GCG	Gestione Contributi Gara. Sistema per la ricerca delle gare alle quali l'OE intende partecipare, con evidenza dell'importo del contributo da versare.
Generatore	Soggetto che ha generato l'avviso di pagamento per conto del debitore su GCG.
OE	Operatore Economico. Soggetto fisico o giuridico che intende partecipare a procedure di scelta del contraente per l'affidamento di lavori, servizi e forniture.
SA	Stazione Appaltante.

Tabella 1 - Definizioni e acronimi

1.3. Indice delle figure

Figura 1 – Identificativo di pagina.....	5
--	---

Figura 2 - Login di sistema.....	6
Figura 3 - Scelta del sistema	6
Figura 4 - Ricerca gara e lotto	7
Figura 5 - Risultato della ricerca	8
Figura 6 - Risultato della ricerca - Scadenza presentazione offerta passata.....	8
Figura 7 - Nuova ricerca.....	9
Figura 8 - CIG non corretto	9
Figura 9 - Numero gara errato.....	10
Figura 10 - Elenco gare	10
Figura 11 - Selezione gara.....	11
Figura 12 - Dettaglio gara	11
Figura 13 - Selezione lotto	11
Figura 14 - Dettaglio lotto.....	12
Figura 15 - Selezione dei lotti.....	13
Figura 16 - Riepilogo lotti selezionati.....	13
Figura 17 - Pagina di conferma generazione avvisi di pagamento.....	14
Figura 18 - Pagina di riepilogo sul <i>Portale dei pagamenti</i>	15
Figura 19 - Link al Portale dei Pagamenti	15
Figura 20 - Materiale formativo.....	16

2. Obiettivo del documento

Il documento ha l'obiettivo di illustrare le modalità di utilizzo del sistema GCG ed è rivolto al contribuente OE che intende partecipare a procedure di scelta del contraente per l'affidamento di lavori, servizi e forniture. Il servizio permette di generare avvisi di pagamento pagoPA (identificati dallo IUV, Identificativo Univoco Versamento) e di pagarli mediante il nuovo Portale dei pagamenti dell'A.N.AC., il quale mette a disposizione la "ricevuta pagamento" da utilizzare per la presentazione dell'offerta.

2.1. Considerazioni generali

I campi contrassegnati con un asterisco (*) sono obbligatori.

In ogni schermata è presente, a fondo pagina, un codice identificativo della schermata stessa da indicare in caso di segnalazioni o di necessità di supporto all'utilizzo del servizio.

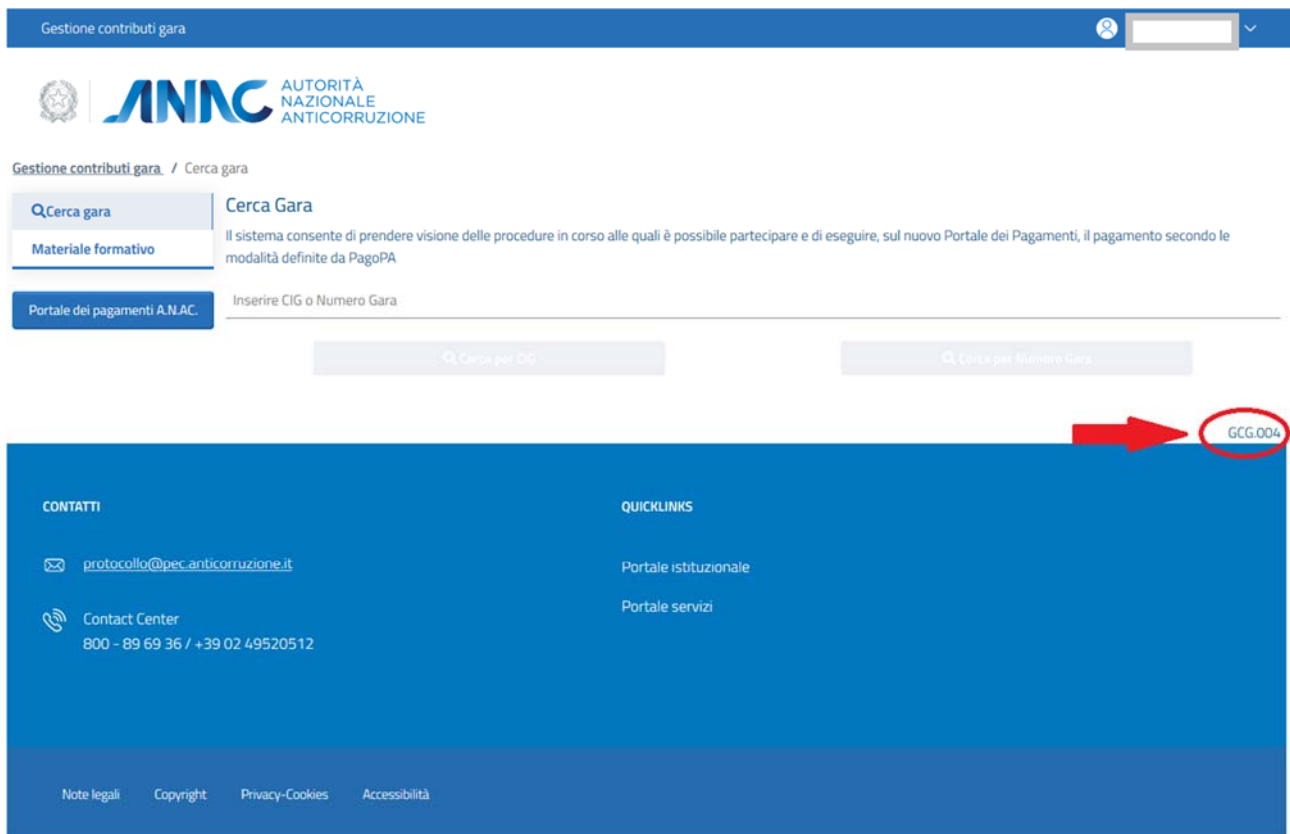


Figura 1 – Identificativo di pagina

3. Descrizione del servizio

L'accesso alle funzionalità del servizio GCG è riservato agli utenti registrati ai servizi dell'Autorità, per i quali è attivo un profilo contribuente OE.

Le principali funzionalità messe a disposizione del contribuente OE sono:

- La ricerca della gara e dei lotti mediante numero gara.
- La ricerca di uno specifico lotto mediante CIG.
- La visualizzazione del contributo gara.
- La generazione dell'avviso di pagamento per il versamento del contributo gara.


3.1. Registrazione ai servizi A.N.AC.

Il contribuente OE, per poter accedere alle funzionalità del sistema GCG, deve:

- a. essere registrato come utente dei servizi dell'A.N.AC. secondo le modalità descritte nella sezione [Registrazione e Profilazione Utenti](#);
- b. richiedere il profilo di "contribuente" associato al soggetto rappresentato "operatore economico" dalla [pagina di creazione profili](#).

3.2. Accesso al servizio

Il servizio GCG è disponibile accedendo al portale A.N.AC. www.anticorruzione.it attraverso la selezione nel menu di navigazione della voce "Servizi", "Gestione Contributi Gara" quindi selezionando il link "Accesso al servizio", che presenta la pagina di autenticazione per l'accesso al servizio GCG.



Accesso ai Servizi

Per poter usufruire dei Servizi ANAC devi prima identificarti: Inserisci negli appositi spazi il tuo nome utente e la password.

Credenziali di accesso

Nome Utente*

Password*

Login

Registrati

Recupera password

Figura 2 - Login di sistema

L'utente, una volta inserite le proprie credenziali, accederà:

- direttamente alle funzionalità di "Ricerca gara e lotto" del sistema GCG, nel caso in cui sia in possesso del solo profilo Contribuente OE;
- direttamente alle funzionalità già esistenti del Sistema Riscossione Contributi per l'acquisizione dei bollettini MAV, nel caso in cui sia in possesso del solo profilo Contribuente SA;
- in una pagina di scelta del sistema dove poter scegliere se operare come Contribuente OE o Contribuente SA, nel caso in cui sia in possesso di entrambi i profili (cfr. figura successiva).



 **ANAC** AUTORITÀ NAZIONALE ANTICORRUZIONE

Gestione contributi gara /

Cerca gara

Materiale formativo

Contribuente OE
Accedi come Contribuente Operatore Economico alla pagina di ricerca Gara / Lotto

CERCA GARA/LOTTO →

Contribuente SA
Accedi come Contribuente Stazione Appaltante al Sistema di Riscossione Contributi

RISCOSSIONE CONTRIBUTI →

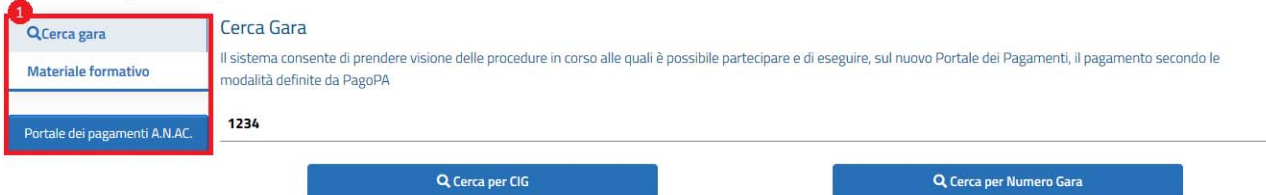
GCG.002

Figura 3 - Scelta del sistema

4. Funzionalità del servizio

4.1. Ricerca gara e lotto

Il contribuente OE visualizza la schermata principale per la ricerca della gara o del lotto.



Cerca Gara
Il sistema consente di prendere visione delle procedure in corso alle quali è possibile partecipare e di eseguire, sul nuovo Portale dei Pagamenti, il pagamento secondo le modalità definite da PagoPA

1234

Cerca per CIG Cerca per Numero Gara

Figura 4 – Ricerca gara e lotto

All'interno della schermata è presente sulla sinistra il menu di navigazione (**punto 1** della Figura 4) che permette all'utente di:

- effettuare una nuova ricerca gara;
- visualizzare il materiale formativo;
- accedere direttamente al *Portale dei pagamenti A.N.AC.* (vedi Manuale Utente Portale dei pagamenti A.N.AC.).

All'interno della pagina *Cerca Gara* è possibile effettuare la ricerca di una procedura di gara tramite l'inserimento del "CIG" oppure del "numero gara" e la selezione del corrispondente pulsante.

A seguito della selezione del tasto "Cerca per CIG" o "Cerca per Numero Gara", se il formato dei dati inseriti risulta corretto, il sistema visualizza la maschera che riporta la gara ed i lotti collegati, comprensivi dei contributi dovuti.

Gestione contributi gara / Cerca gara

Cerca gara

Materiale formativo

Portale dei pagamenti A.N.AC.

Cerca Gara

Il sistema consente di prendere visione delle procedure in corso alle quali è possibile partecipare e di eseguire, sul nuovo Portale dei Pagamenti, il pagamento secondo le modalità definite da PagoPA

452

Cerca per CIG

Cerca per Numero Gara

Gara

Stazione Appaltante:

Oggetto Gara	Data pubblicazione Gara
<input style="width: 100%;" type="text"/>	>

Lotti

Selezione i CIG ai quali intendi partecipare

Le informazioni corrispondono all'ultimo dato comunicato dalla Stazione Appaltante. Nel caso in cui sia previsto il versamento del contributo per una data scaduta, è comunque possibile procedere con il pagamento. Tuttavia, ove emergessero discordanze rispetto ai dati in vostro possesso, è opportuno contattare la Stazione Appaltante.

CIG	Oggetto lotto	Base d'asta	Importo contributo	Scadenza presentazione offerta
<input type="checkbox"/>	<input style="width: 100%;" type="text"/>		€ 20,00	26-10-2012 00:00 >

Torna su

Procedi

GCG.006

Figura 5 - Risultato della ricerca

L'utente, per ciascun lotto ricercato, visualizza le seguenti informazioni:

- CIG
- Oggetto lotto
- Base d'asta
- Importo contributo
- Scadenza presentazione offerta

Qualora il termine di presentazione dell'offerta risulti scaduto, il lotto è evidenziato come indicato nella figura seguente ma è ancora possibile procedere al pagamento del contributo:

CIG	Oggetto lotto	Base d'asta	Importo contributo	Scadenza presentazione offerta
<input type="checkbox"/>	<input style="width: 100%;" type="text"/>		€ 20,00	26-10-2012 00:00 >

Figura 6 - Risultato della ricerca - Scadenza presentazione offerta passata

Per effettuare una nuova ricerca inserire un nuovo valore nel campo di ricerca e procedere come descritto in precedenza.

The screenshot shows the ANAC (Autorità Nazionale Anticorruzione) portal interface. At the top left is the ANAC logo. Below it, the text 'Gestione contributi gara / Cerca gara' is visible. A sidebar on the left contains navigation links: 'Cerca gara', 'Materiale formativo', and 'Portale dei pagamenti A.N.AC.'. The main content area is titled 'Cerca Gara' and includes a sub-header: 'Il sistema consente di prendere visione delle procedure in corso alle quali è possibile partecipare e di eseguire, sul nuovo Portale dei Pagamenti, il pagamento secondo le modalità definite da PagoPA'. Below this is a search input field with the label '613' and two search buttons: 'Cerca per CIG' and 'Cerca per Numero Gara'. A section titled 'Gara' contains a 'Stazione Appaltante:' field and a table with columns 'Oggetto Gara' and 'Data pubblicazione Gara'. Below that is a 'Lotti' section with the instruction 'Seleziona i CIG ai quali intendi partecipare'. It includes a note about payment information and a table with columns: 'CIG', 'Oggetto lotto', 'Base d'asta', 'Importo contributo', and 'Scadenza presentazione offerta'. The table contains one row with a checkbox, a CIG field, and values for 'Importo contributo' (€ 20,00) and 'Scadenza presentazione offerta' (27-02-2015 12:00). At the bottom of the table are 'Torna su' and 'Procedi' buttons.

Figura 7 - Nuova ricerca

GCG.006

A seguito della selezione del tasto "Cerca per CIG" o "Cerca per Numero Gara", nel caso in cui il formato dei dati inseriti non sia corretto, il sistema mostra un messaggio di errore.

Inoltre, nel caso in cui non risultano contributi da versare o il CIG non è ancora disponibile per il pagamento, il sistema mostra un messaggio informativo.

Formato CIG non corretto

GAE02 - Il formato del CIG inserito non è corretto.

Cod Transazione: 5abe4f6d-e271-449d-86cd-4ba2f76e5452

Ok

Figura 8 - CIG non corretto

Formato Numero Gara non corretto

Il Numero Gara deve essere numerico.

Ok

Figura 9 - Numero gara errato


4.2. Visualizzazione dettaglio gara o lotto


Selezionando sull'icona  sta a destra della Gara, il sistema mostra il dettaglio della relativa gara:

Cerca Gara

Il sistema consente di prendere visione delle procedure in corso alle quali è possibile partecipare e di eseguire, sul nuovo Portale dei Pagamenti, il pagamento secondo le modalità definite da PagoPA


654

 Cerca per CIG

 Cerca per Numero Gara

Gara




Stazione Appaltante:

	Oggetto Gara	Data pubblicazione Gara	
R IM P	<input type="text"/>	07	

Lotti

Seleziona i CIG ai quali intendi partecipare

Le informazioni corrispondono all'ultimo dato comunicato dalla Stazione Appaltante. Nel caso in cui sia previsto il versamento del contributo per una data scaduta, è comunque possibile procedere con il pagamento. Tuttavia, ove emergessero discordanze rispetto ai dati in vostro possesso, è opportuno contattare la Stazione Appaltante.

	CIG	Oggetto lotto	Base d'asta	Importo contributo	Scadenza presentazione offerta	
<input type="checkbox"/>				€ 80,00	14-09-2007 00:00	
<input type="checkbox"/>				€ 50,00	14-09-2007 00:00	
<input type="checkbox"/>				€ 30,00	14-09-2007 00:00	

Torna su

Procedi

GCG.006

Figura 10 - Elenco gare

Gara


Stazione Appaltante:

	Oggetto Gara	Data pubblicazione Gara
R	<input type="text"/>	07
IM		
P		

Figura 11 - Selezione gara

Gestione contributi gara [User Icon] [Dropdown]

 **ANAC** AUTORITÀ NAZIONALE ANTICORRUZIONE

Gestione contributi gara / Dettaglio gara

Cerca gara | Dettaglio gara

Materiale formativo | Stazione Appaltante:

Portale dei pagamenti A.N.A.C. | Numero gara:

Oggetto gara:


Data pubblicazione gara:

[Indietro](#)

GCG.007

Figura 12 - Dettaglio gara

Per poter tornare alla maschera precedente, è necessario selezionare il tasto "Indietro".

Selezionando l'icona  posta a destra del singolo lotto, il sistema mostra il dettaglio del relativo lotto.

Lotti

Seleziona i CIG ai quali intendi partecipare

Le informazioni corrispondono all'ultimo dato comunicato dalla Stazione Appaltante. Nel caso in cui sia previsto il versamento del contributo per una data scaduta, è comunque possibile procedere con il pagamento. Tuttavia, ove emergessero discordanze rispetto ai dati in vostro possesso, è opportuno contattare la Stazione Appaltante.





	CIG	Oggetto lotto	Base d'asta	Importo contributo	Scadenza presentazione offerta	
<input type="checkbox"/>		<input type="text"/>		€ 80,00	14-09-2007 00:00	
<input type="checkbox"/>			€ 50,00	14-09-2007 00:00	 	
<input type="checkbox"/>			€ 30,00	14-09-2007 00:00		

Figura 13 - Selezione lotto

Gestione contributi gara / Dettaglio lotto

Cerca gara	Dettaglio lotto
Materiale formativo	Stazione Appaltante: <input type="text"/>
Portale dei pagamenti A.N.AC.	CIG: <input type="text"/>
	Oggetto lotto: <input type="text"/>
	Tipologia lotto: FORNITURE
	Base d'asta: € 527.696,58
	Importo contributo: € 50,00
	Scadenza presentazione offerta: <input type="text"/>
Indietro	

GCG.008

Figura 14 - Dettaglio lotto

Per poter tornare alla maschera precedente, è necessario selezionare il tasto "Indietro".

4.3. Generazione avviso di pagamento

Per poter effettuare la generazione di uno o più avvisi di pagamento occorre:

- a. dalla pagina contenente l'esito della ricerca, **selezionare i CIG d'interesse** attraverso la casella di spunta e quindi **il tasto "Procedi"**:

Lotti

Seleziona i CIG ai quali intendi partecipare

Le informazioni corrispondono all'ultimo dato comunicato dalla Stazione Appaltante. Nel caso in cui sia previsto il versamento del contributo per una data scaduta, è comunque possibile procedere con il pagamento. Tuttavia, ove emergessero discordanze rispetto ai dati in vostro possesso, è opportuno contattare la Stazione Appaltante.

CIG	Oggetto lotto	Base d'asta	Importo contributo	Scadenza presentazione offerta	
<input checked="" type="checkbox"/>			€ 80,00	14-09-2007 00:00	➤
<input type="checkbox"/>			€ 50,00	14-09-2007 00:00	➤
<input type="checkbox"/>			€ 30,00	14-09-2007 00:00	➤

[Torna su](#) [Procedi](#)

Figura 15 – Selezione dei lotti

- b. nella pagina di riepilogo dei lotti selezionati, compilare i campi contrassegnati da un numero come in figura:

Indirizzo e-mail dove ricevere le comunicazioni: 1

Stazione Appaltante:

Oggetto gara	Data pubblicazione
<input type="text"/>	2007

CIG

Oggetto lotto	Importo contributo	Scadenza presentazione offerta
<input type="text"/>	€ 80,00	14-09-2007 00:00

Operatore economico per il quale generare l'avviso di pagamento* 2

3 E-mail operatore economico

[Torna ai risultati ricerca](#) [Procedi](#) 4

Figura 16 – Riepilogo lotti selezionati

1) Indirizzo e-mail dove ricevere le comunicazioni

L'utente ha la possibilità di indicare, qualora il campo non sia valorizzato, o di modificare, qualora il campo risulti precompilato, il proprio indirizzo e-mail (no PEC) dove ricevere le comunicazioni relative agli avvisi di pagamento per i quali si sta richiedendo la generazione.

2) Operatore Economico per il quale generare l'avviso di pagamento

Per ciascun lotto, l'utente deve indicare l'Operatore Economico, attraverso un menu a tendina, per il quale sta generando l'avviso di pagamento, che risulterà il debitore del contributo gara. Qualora l'utente rappresenti un solo Operatore Economico, il campo sarà precompilato.

3) E-mail Operatore Economico

L'utente ha la possibilità di indicare direttamente l'indirizzo e-mail (no PEC) dell'Operatore Economico (debitore) per il quale sta creando lo specifico avviso di pagamento al quale verranno inviate tutte le comunicazioni relative all'avviso di pagamento (ad esempio: il pagamento del contributo, le variazioni di importo del contributo, l'annullamento dell'avviso, ecc..).

Al termine dell'inserimento di tutti i campi obbligatori, selezionando il tasto "Procedi" viene presentata la pagina "Generazione avvisi di pagamento" contenente i dati di riepilogo per gli avvisi che si intende generare.

Generazione avvisi di pagamento

Lotti selezionati: 1

Vuoi procedere alla generazione di un avviso di pagamento pagoPA per ogni lotto selezionato?

CIG	Operatore economico	Importo contributo
C <input type="text"/>	A <input type="text"/>	€ 80,00

Figura 17 – Pagina di conferma generazione avvisi di pagamento

Selezionando il tasto "Annulla", non vengono generati gli avvisi e l'utente viene reindirizzato alla pagina precedente.

Selezionando il tasto "Procedi", l'utente viene reindirizzato direttamente sul *Portale dei pagamenti A.N.AC.* con il riepilogo degli avvisi di pagamento appena generati.

Hai generato 1 avvisi di pagamento			
N.Avviso	Causale pagamento	Importo pagamento	Esito generazione
301010000730966217	/RFB/01010000730966217/80.00 /TXT/Contributo Gara OE CIG C.F. <input type="text"/>	€ 80,00	✓

Visualizza tutti gli avvisi Procedi al pagamento

Figura 18 – Pagina di riepilogo sul *Portale dei pagamenti*

L'utente avrà la possibilità di procedere direttamente al pagamento solo per gli avvisi generati con esito positivo ✓ selezionando il tasto "Procedi al pagamento"; di contro per gli avvisi con esito negativo ✗ l'utente dovrà ripetere la generazione dell'avviso attraverso il servizio GCG.

Nel caso in cui non si volesse procedere direttamente al pagamento, l'utente può tornare all'archivio degli avvisi di pagamento attraverso il pulsante "Visualizza tutti gli avvisi".

4.4. Accesso diretto al Portale dei Pagamenti A.N.AC.

Selezionando dal menu a sinistra la voce "Portale dei pagamenti A.N.AC.", l'utente è reindirizzato, senza dover rieseguire l'accesso, al Portale dei Pagamenti.

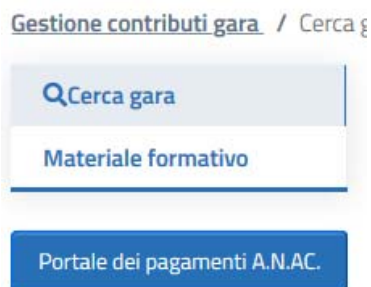


Figura 19 – Link al Portale dei Pagamenti

4.5. Materiale formativo

Selezionando dal menu a sinistra la voce "Materiale formativo", l'utente visualizza la pagina contenente il materiale formativo ovvero:

- manuale utente
- link ai video tutorial



HP.FE009

Figura 20 - Materiale formativo