

Manuale Utente

Gestione Contributi Gara

Contribuente Operatore Economico



1.1

Indice

1. DEFINIZIONI, ACRONIMI E RIFERIMENTI	3
1.1. DATI DEL DOCUMENTO.....	3
1.2. DEFINIZIONI E ACRONIMI.....	3
1.3. INDICE DELLE FIGURE.....	4
2. OBIETTIVO DEL DOCUMENTO	5
2.1. CONSIDERAZIONI GENERALI	5
3. DESCRIZIONE DEL SERVIZIO	5
3.1. REGISTRAZIONE AI SERVIZI A.N.AC.	6
3.2. ACCESSO AL SERVIZIO.....	6
4. FUNZIONALITÀ DEL SERVIZIO	7
4.1. RICERCA GARA E LOTTO.....	7
4.2. VISUALIZZAZIONE DETTAGLIO GARA O LOTTO	10
4.3. GENERAZIONE AVVISO DI PAGAMENTO.....	12
4.4. ACCESSO DIRETTO AL PORTALE DEI PAGAMENTI A.N.AC.....	14
4.5. MATERIALE FORMATIVO	15

<i>Codice documento</i>	<i>Versione documento</i>	<i>Classificazione</i>	<i>Pagina</i>
[Manuale utente GCG Operatore Economico v1.0]	1.1 del 18.11.2019	Uso esterno	2 di 15

1. Definizioni, acronimi e riferimenti

1.1. Dati del documento

Codice del Progetto/Servizio	<i>Gestione Contributi Gara</i>		
Versione documento	1.1		
Data creazione documento	05/02/2019	Data ultimo aggiornamento	18/11/2019

1.2. Definizioni e acronimi

Termine/Acronimo	Descrizione
A.N.AC.	Autorità Nazionale Anticorruzione
AgID	Agenzia per l'Italia Digitale.
Avviso di pagamento	Documento contenente tutte le informazioni necessarie per l'esecuzione del pagamento da effettuare.
CAD	Codice Amministrazione Digitale.
CIG	Codice Identificativo di Gara.
Data scadenza pagamento	Data entro il quale l'utente deve effettuare il pagamento del relativo avviso di pagamento.
Debitore	Contribuente OE che deve effettuare il versamento del contributo per partecipare a procedure di scelta del contraente per l'affidamento di lavori, servizi e forniture.
FAQ	Frequently Asked Questions.
GCG	Gestione Contributi Gara. Sistema per la ricerca delle gare alle quali l'OE intende partecipare, con evidenza dell'importo del contributo da versare.
Generatore	Soggetto che ha generato l'avviso di pagamento per conto del debitore su GCG.

<i>Codice documento</i>	<i>Versione documento</i>	<i>Classificazione</i>	<i>Pagina</i>
[Manuale utente GCG Operatore Economico v1.0]	1.1 del 18.11.2019	Uso esterno	3 di 15

OE	Operatore Economico. Soggetto fisico o giuridico che intende partecipare a procedure di scelta del contraente per l'affidamento di lavori, servizi e forniture.
SA	Stazione Appaltante.

Tabella 1 - Definizioni e acronimi

1.3. Indice delle figure

Figura 1 – Identificativo di pagina.....	5
Figura 2 - Login di sistema	6
Figura 3 - Scelta del sistema	7
Figura 4 – Ricerca gara e lotto	7
Figura 5 – Risultato della ricerca	8
Figura 6 – Risultato della ricerca – Scadenza presentazione offerta passata.....	8
Figura 7 – Nuova ricerca	9
Figura 8 – CIG non corretto.....	9
Figura 9 – Numero gara errato	10
Figura 10 – Elenco gare	10
Figura 11 – Selezione gara.....	10
Figura 12 – Dettaglio gara	11
Figura 13 – Selezione lotto	11
Figura 14 – Dettaglio lotto	11
Figura 15 – Selezione dei lotti.....	12
Figura 16 – Riepilogo lotti selezionati	12
Figura 17 – Pagina di conferma generazione avvisi di pagamento.....	13
Figura 18 – Pagina di riepilogo sul <i>Portale dei pagamenti</i>	14
Figura 19 – Link al Portale dei Pagamenti	14
Figura 20 – Materiale formativo	15

<i>Codice documento</i>	<i>Versione documento</i>	<i>Classificazione</i>	<i>Pagina</i>
[Manuale utente GCG Operatore Economico v1.0]	1.1 del 18.11.2019	Uso esterno	4 di 15

2. Obiettivo del documento

Il documento ha l'obiettivo di illustrare le modalità di utilizzo del sistema GCG ed è rivolto al contribuente OE che intende partecipare a procedure di scelta del contraente per l'affidamento di lavori, servizi e forniture. Il servizio permette di generare avvisi di pagamento pagoPA (identificati dallo IUUV, Identificativo Univoco Versamento) e di pagarli mediante il nuovo Portale dei pagamenti dell'A.N.AC., il quale mette a disposizione la "ricevuta pagamento" da utilizzare per la presentazione dell'offerta.

2.1. Considerazioni generali

I campi contrassegnati con un asterisco (*) sono obbligatori.

In ogni schermata è presente, a fondo pagina, un codice identificativo della schermata stessa da indicare in caso di segnalazioni o di necessità di supporto all'utilizzo del servizio.

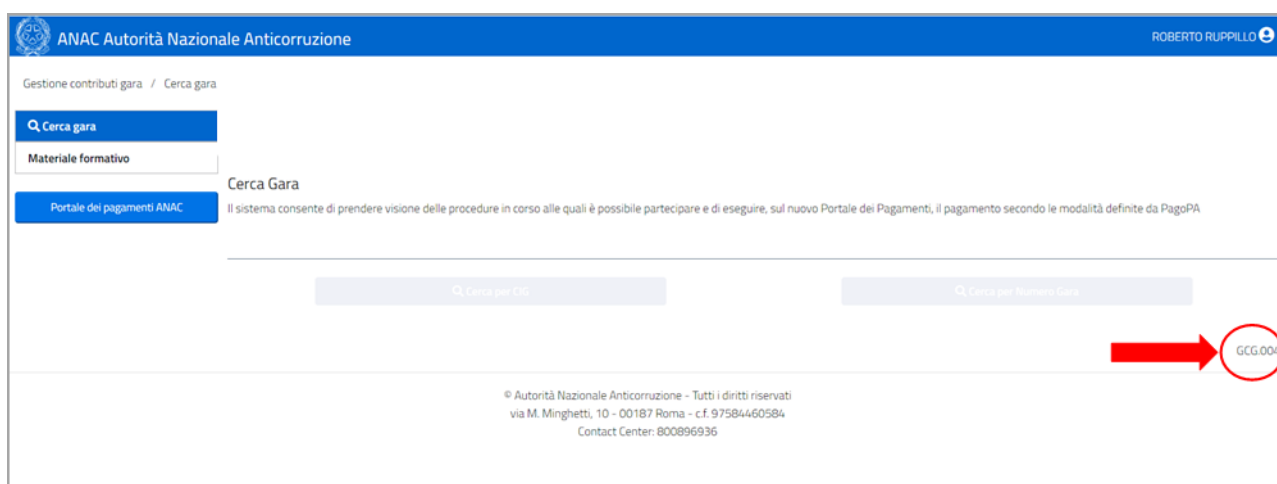


Figura 1 – Identificativo di pagina

3. Descrizione del servizio

L'accesso alle funzionalità del servizio GCG è riservato agli utenti registrati ai servizi dell'Autorità, per i quali è attivo un profilo contribuente OE.

Le principali funzionalità messe a disposizione del contribuente OE sono:

- La ricerca della gara e dei lotti mediante numero gara.
- La ricerca di uno specifico lotto mediante CIG.
- La visualizzazione del contributo gara.
- La generazione dell'avviso di pagamento per il versamento del contributo gara.

Codice documento	Versione documento	Classificazione	Pagina
[Manuale utente GCG Operatore Economico v1.0]	1.1 del 18.11.2019	Uso esterno	5 di 15

3.1. Registrazione ai servizi A.N.AC.

Il contribuente OE, per poter accedere alle funzionalità del sistema GCG, deve:

- essere registrato come utente dei servizi dell'A.N.AC. secondo le modalità descritte nella sezione [Registrazione e Profilazione Utenti](#);
- richiedere il profilo di “contribuente” associato al soggetto rappresentato “operatore economico” dalla [pagina di creazione profili](#).

3.2. Accesso al servizio

Il servizio GCG è disponibile accedendo al portale A.N.AC. www.anticorruzione.it attraverso la selezione nel menu di navigazione della voce “Servizi”, “Gestione Contributi Gara” quindi selezionando il link “Accesso al servizio”, che presenta la pagina di autenticazione per l’accesso al servizio GCG.



Figura 2 - Login di sistema

L’utente, una volta inserite le proprie credenziali, accederà:

- direttamente alle funzionalità di “Ricerca gara e lotto” del sistema GCG, nel caso in cui sia in possesso del solo profilo Contribuente OE;
- direttamente alle funzionalità già esistenti del Sistema Riscossione Contributi per l’acquisizione dei bollettini MAV, nel caso in cui sia in possesso del solo profilo Contribuente SA;
- in una pagina di scelta del sistema dove poter scegliere se operare come Contribuente OE o Contribuente SA, nel caso in cui sia in possesso di entrambi i profili (cfr. figura successiva).

<i>Codice documento</i>	<i>Versione documento</i>	<i>Classificazione</i>	<i>Pagina</i>
[Manuale utente GCG Operatore Economico v1.0]	1.1 del 18.11.2019	Uso esterno	6 di 15



Figura 3 - Scelta del sistema

4. Funzionalità del servizio

4.1. Ricerca gara e lotto

Il contribuente OE visualizza la schermata principale per la ricerca della gara o del lotto.

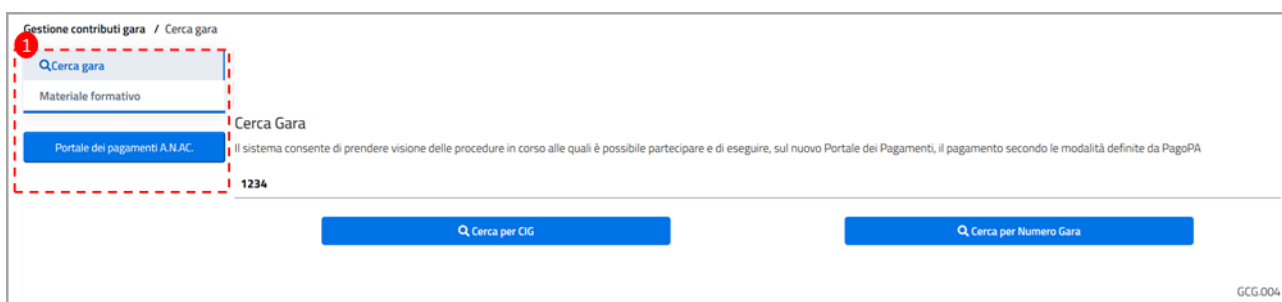


Figura 4 – Ricerca gara e lotto

All'interno della schermata è presente sulla sinistra il menu di navigazione (**punto 1** della Figura 4) che permette all'utente di:

- effettuare una nuova ricerca gara;
- visualizzare il materiale formativo;
- accedere direttamente al *Portale dei pagamenti A.N.A.C.* (vedi Manuale Utente Portale dei pagamenti A.N.A.C.).

All'interno della pagina *Cerca Gara* è possibile effettuare la ricerca di una procedura di gara tramite l'inserimento del "CIG" oppure del "numero gara" e la selezione del corrispondente pulsante.

A seguito della selezione del tasto "Cerca per CIG" o "Cerca per Numero Gara", se il formato dei dati inseriti risulta corretto, il sistema visualizza la maschera che riporta la gara ed i lotti collegati, comprensivi dei contributi dovuti.

Codice documento	Versione documento	Classificazione	Pagina
[Manuale utente GCG Operatore Economico v1.0]	1.1 del 18.11.2019	Uso esterno	7 di 15

Cerca Gara

Il sistema consente di prendere visione delle procedure in corso alle quali è possibile partecipare e di eseguire, sul nuovo Portale dei Pagamenti, il pagamento secondo le modalità definite da PagoPA

5647

Stazione Appaltante:

Oggetto Gara	Data pubblicazione Gara
<input type="text"/>	<input type="text"/>

Lotti

Selezione i CIG ai quali intendi partecipare

Le informazioni corrispondono all'ultimo dato comunicato dalla Stazione Appaltante. Nel caso in cui sia previsto il versamento del contributo per una data scaduta, è comunque possibile procedere con il pagamento. Tuttavia, ove emergessero discordanze rispetto ai dati in vostro possesso, è opportuno contattare la Stazione Appaltante.

CIG	Oggetto lotto	Base d'asta	Importo contributo*	Scadenza presentazione offerta
<input type="checkbox"/>	<input type="text"/>		€ 140,00	10-03-2015 08:00

Figura 5 – Risultato della ricerca

L'utente, per ciascun lotto ricercato, visualizza le seguenti informazioni:

- CIG
- Oggetto lotto
- Base d'asta
- Importo contributo
- Scadenza presentazione offerta

Qualora il termine di presentazione dell'offerta risulti scaduto, il lotto è evidenziato in rosso ma è ancora possibile procedere al pagamento del contributo:

CIG	Oggetto lotto	Base d'asta	Importo contributo*	Scadenza presentazione offerta
<input type="checkbox"/>	<input type="text"/>		€ 80,00	30-03-2015 13:00

Figura 6 – Risultato della ricerca – Scadenza presentazione offerta passata

Per effettuare una nuova ricerca inserire un nuovo valore nel campo di ricerca e procedere come descritto in precedenza.

Codice documento	Versione documento	Classificazione	Pagina
[Manuale utente GCG Operatore Economico v1.0]	1.1 del 18.11.2019	Uso esterno	8 di 15

Cerca Gara

Il sistema consente di prendere visione delle procedure in corso alle quali è possibile partecipare e di eseguire, sul nuovo Portale dei Pagamenti, il pagamento secondo le modalità definite da PagoPA

564

Stazione Appaltante: PRC

Oggetto Gara	Data pubblicazione Gara
PROCEDURA APERTA PER L'ASSEGNAZIONE DEI LUOGHI DI MANUTENZIONE STRAORDINARIA (ART.175 DELLA LEGGE N. 107/2015) EDIFICI SCOLASTICI	10-03-2015 08:03:00

Lotti

Selezione i CIG ai quali intendi partecipare

Le informazioni corrispondono all'ultimo dato comunicato dalla Stazione Appaltante. Nel caso in cui sia previsto il versamento del contributo per una data scaduta, è comunque possibile procedere con il pagamento. Tuttavia, ove emergessero discordanze rispetto ai dati in vostro possesso, è opportuno contattare la Stazione Appaltante.

CIG	Oggetto lotto	Base d'asta	Importo contributo*	Scadenza presentazione offerta
581		3	€ 140,00	10-03-2015 08:00

Figura 7 – Nuova ricerca

A seguito della selezione del tasto “Cerca per CIG” o “Cerca per Numero Gara”, nel caso in cui il formato dei dati inseriti non sia corretto, il sistema mostra un messaggio di errore.

Inoltre, nel caso in cui non risultano contributi da versare o il CIG non è ancora disponibile per il pagamento, il sistema mostra un messaggio informativo.

Formato CIG non corretto

GAE02 - Il formato del CIG inserito non è corretto.

Cod Transazione: 31364340-0e99-49c2-93ee-dda3771c3bd3

Figura 8 – CIG non corretto

<i>Codice documento</i>	<i>Versione documento</i>	<i>Classificazione</i>	<i>Pagina</i>
[Manuale utente GCG Operatore Economico v1.0]	1.1 del 18.11.2019	Uso esterno	9 di 15

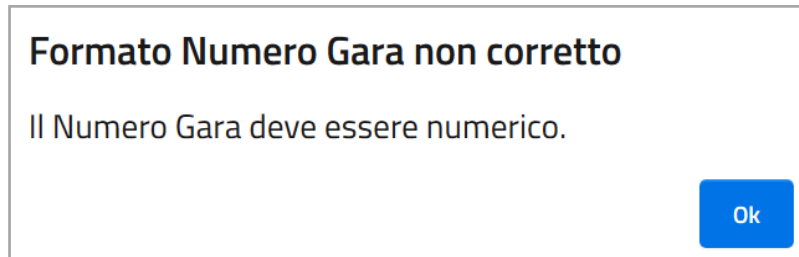


Figura 9 – Numero gara errato

4.2. Visualizzazione dettaglio gara o lotto

Selezionando sull'icona  posta a destra della Gara, il sistema mostra il dettaglio della relativa gara:

Cerca Gara

Il sistema consente di prendere visione delle procedure in corso alle quali è possibile partecipare e di eseguire, sul nuovo Portale dei Pagamenti, il pagamento secondo le modalità definite da PagoPA.

Stazione Appaltante: PROVINCIA DI ...

Oggetto Gara	Data pubblicazione Gara
PROCEC EDILIZIA SCOLASTICA	10-03-2015 08:03:00

Lotti

Seleziona i CG ai quali intendi partecipare

Le informazioni corrispondono all'ultimo dato comunicato dalla Stazione Appaltante. Nel caso in cui sia previsto il versamento del contributo per una data scaduta, è comunque possibile procedere con il pagamento. Tuttavia, ove emergessero discordanze rispetto ai dati in vostro possesso, è opportuno contattare la Stazione Appaltante.

CIG	Oggetto lotto	Base d'asta	Importo contributo*	Scadenza presentazione offerta
5811400001	PROCEDURA APERTA PER L'AFFIDAMENTO DEI LAVORI DI M IN	€ 1.968.489,03	€ 140,00	10-03-2015 08:00

Torna su

Figura 10 – Elenco gare

Stazione Appaltante: PROV...

Oggetto Gara	Data pubblicazione Gara
... INTERVENTI	10-03-2015 08:03:00



Figura 11 – Selezione gara

Codice documento	Versione documento	Classificazione	Pagina
[Manuale utente GCG Operatore Economico v1.0]	1.1 del 18.11.2019	Uso esterno	10 di 15


Dettaglio gara
 Stazione Appaltante: 0472011002 Azienda Sanitaria Locale n.0472
 Numero gara: 447
 Oggetto gara: Procedura Anasta suddivisa in due Lotti: Lotto 1 - Servizio di Outourcing per la Conservazione dei Beni Archivistici dell'Azienda Sanitaria Locale n.0472; Lotto 2 - Sistema Controlizzato di Firma Digitale di Conservazione;
 Data pubblicazione gara: 18-01-2019 12:00

[Indietro](#)

GCG.007

Figura 12 – Dettaglio gara

Per poter tornare alla maschera precedente, è necessario selezionare il tasto “Indietro”.

Selezionando sull'icona  posta a destra del singolo lotto, il sistema mostra il dettaglio del relativo lotto.

CIG	Oggetto lotto	Base d'asta	Importo contribuito*	Scadenza presentazione offerta
581	PI M INTERVENTI EDIFICI SCOLASTICI		€ 140,00	10-03-2015 08:00




Figura 13 – Selezione lotto

Dettaglio lotto
 Stazione Appaltante: Azienda Sanitaria Locale n.0472
 CIG: 666
 Oggetto lotto: Servizio di Outourcing per la Conservazione dei Beni Archivistici dell'Azienda Sanitaria Locale n.0472
 Tipologia lotto: Tipo lotto
 Base d'asta: €
 Importo contribuito: € 30,00
 Scadenza presentazione offerta: 18-03-2019 12:00

[Indietro](#)

GCG.008

Figura 14 – Dettaglio lotto

Per poter tornare alla maschera precedente, è necessario selezionare il tasto “Indietro”.

Codice documento	Versione documento	Classificazione	Pagina
[Manuale utente GCG Operatore Economico v1.0]	1.1 del 18.11.2019	Uso esterno	11 di 15

4.3. Generazione avviso di pagamento

Per poter effettuare la generazione di uno o più avvisi di pagamento occorre:

- a. dalla pagina contenente l'esito della ricerca, **selezionare i CIG d'interesse** attraverso la casella di spunta e quindi **il tasto "Procedi"**:



Lotti

Seleziona i CIG ai quali intendi partecipare

Le informazioni corrispondono all'ultimo dato comunicato dalla Stazione Appaltante. Nel caso in cui sia previsto il versamento del contributo per una data scaduta, è comunque possibile procedere con il pagamento. Tuttavia, ove emergessero discordanze rispetto ai dati in vostro possesso, è opportuno contattare la Stazione Appaltante.

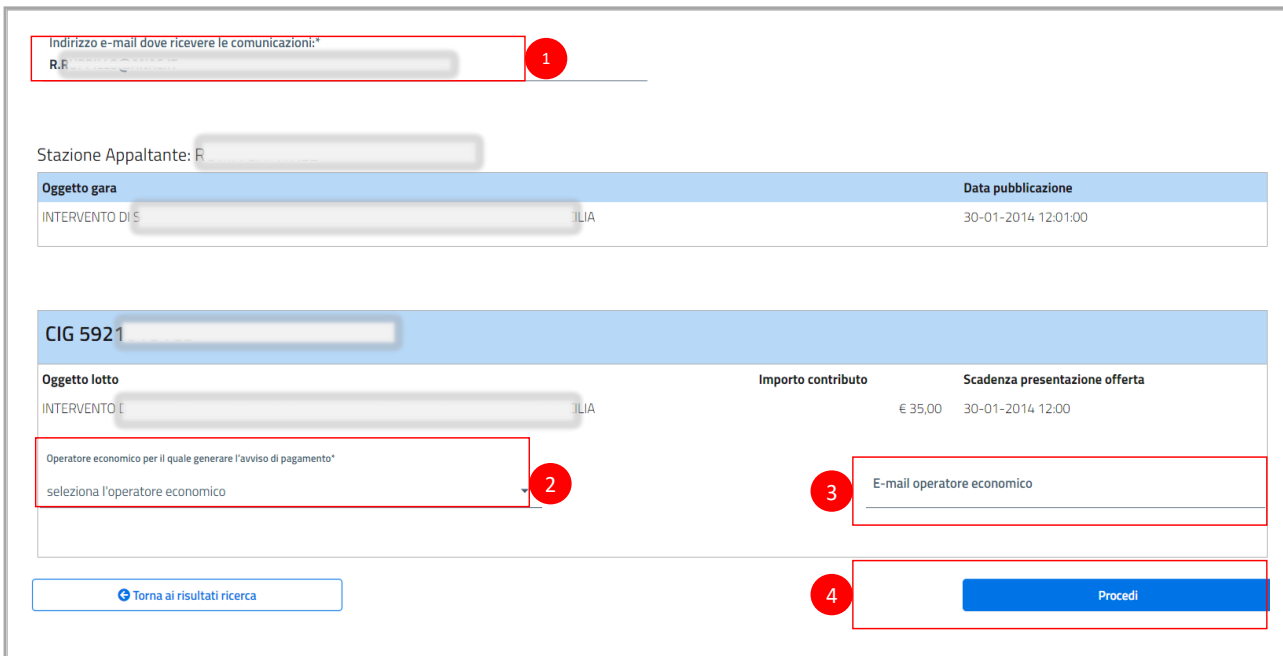
CIG	Oggetto lotto	Base d'asta	Importo contributo*	Scadenza presentazione offerta
<input checked="" type="checkbox"/> 6665	Sei del	00	€ 30,00	18-03-2019 12:00
<input type="checkbox"/> 6665	Sie Da Degenza dell'azienda Sanitaria Locale Roma 0	00	€ 50,00	18-01-2019 12:00

Torna su

Procedi

Figura 15 – Selezione dei lotti

- b. nella pagina di riepilogo dei lotti selezionati, compilare i campi contrassegnati da un numero come in figura:



Indirizzo e-mail dove ricevere le comunicazioni:*

R.R.

1

Stazione Appaltante: R

Oggetto gara	Data pubblicazione
INTERVENTO DI S ILIA	30-01-2014 12:01:00

CIG 5921

Oggetto lotto	Importo contributo	Scadenza presentazione offerta
INTERVENTO DI S ILIA	€ 35,00	30-01-2014 12:00

Operatore economico per il quale generare l'avviso di pagamento*

seleziona l'operatore economico

2

3 E-mail operatore economico

4

Torna ai risultati ricerca

Procedi

Figura 16 – Riepilogo lotti selezionati

Codice documento	Versione documento	Classificazione	Pagina
[Manuale utente GCG Operatore Economico v1.0]	1.1 del 18.11.2019	Uso esterno	12 di 15

1) Indirizzo e-mail dove ricevere le comunicazioni

L'utente ha la possibilità di indicare, qualora il campo non sia valorizzato, o di modificare, qualora il campo risulti precompilato, il proprio indirizzo e-mail (no PEC) dove ricevere le comunicazioni relative agli avvisi di pagamento per i quali si sta richiedendo la generazione.

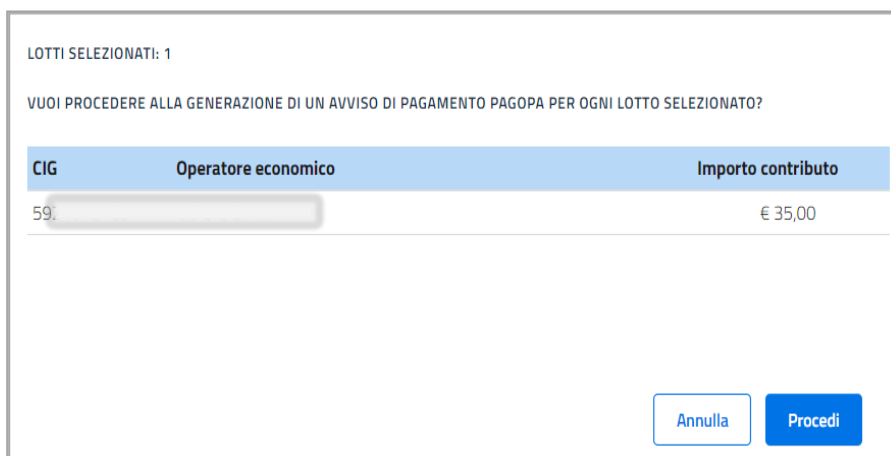
2) Operatore Economico per il quale generare l'avviso di pagamento

Per ciascun lotto, l'utente deve indicare l'Operatore Economico, attraverso un menu a tendina, per il quale sta generando l'avviso di pagamento, che risulterà il debitore del contributo gara. Qualora l'utente rappresenti un solo Operatore Economico, il campo sarà precompilato.

3) E-mail Operatore Economico

L'utente ha la possibilità di indicare direttamente l'indirizzo e-mail (no PEC) dell'Operatore Economico (debitore) per il quale sta creando lo specifico avviso di pagamento al quale verranno inviate tutte le comunicazioni relative all'avviso di pagamento (ad esempio: il pagamento del contributo, le variazioni di importo del contributo, l'annullamento dell'avviso, ecc..).

Al termine dell'inserimento di tutti i campi obbligatori, selezionando il tasto "Procedi" viene presentata la pagina "Generazione avvisi di pagamento" contenente i dati di riepilogo per gli avvisi che si intende generare.



LOTTI SELEZIONATI: 1

VUOI PROCEDERE ALLA GENERAZIONE DI UN AVVISO DI PAGAMENTO PAGOPA PER OGNI LOTTO SELEZIONATO?

CIG	Operatore economico	Importo contributo
59.		€ 35,00

Annulla Procedi

Figura 17 – Pagina di conferma generazione avvisi di pagamento

Selezionando il tasto "Annulla", non vengono generati gli avvisi e l'utente viene reindirizzato alla pagina precedente.

Selezionando il tasto "Procedi", l'utente viene reindirizzato direttamente sul *Portale dei pagamenti A.N.AC.* con il riepilogo degli avvisi di pagamento appena generati.

Codice documento	Versione documento	Classificazione	Pagina
[Manuale utente GCG Operatore Economico v1.0]	1.1 del 18.11.2019	Uso esterno	13 di 15

Avvisi di pagamento	Hai generato 3 avvisi di pagamento			
Pagamenti eseguiti	N.Avviso	Causale pagamento	Importo pagamento	Esito generazione
Ricerca avvisi conto terzi	301010000085331711	/RFB/01010000085331711/70.00/TXT/Contributo Gara OE CIG 014...11 C.F. 0000000032	€ 70,00	✔
Pagamenti spontanei	301010000085347576	/RFB/01010000085347576/70.00/TXT/Contributo Gara OE CIG 01...491 C.F. 11...15	€ 70,00	✔
Verifica pagamenti	301010000085354856	/RFB/01010000085354856/70.00/TXT/Contributo Gara OE CIG 01...DD C.F. 0000000039	€ 70,00	✔
Materiale formativo	<div style="display: flex; justify-content: space-between;"> Visualizza tutti gli avvisi Procedi al pagamento </div>			

Figura 18 – Pagina di riepilogo sul Portale dei pagamenti

L’utente avrà la possibilità di procedere direttamente al pagamento solo per gli avvisi generati con esito positivo selezionando il tasto “Procedi al pagamento”; di contro per gli avvisi con esito negativo l’utente dovrà ripetere la generazione dell’avviso attraverso il servizio GCG.

Nel caso in cui non si volesse procedere direttamente al pagamento, l’utente può tornare all’archivio degli avvisi di pagamento attraverso il pulsante “Visualizza tutti gli avvisi”.

4.4. Accesso diretto al Portale dei Pagamenti A.N.AC.

Selezionando dal menu a sinistra la voce “Portale dei pagamenti A.N.AC.”, l’utente è reindirizzato, senza dover rieseguire l’accesso, al Portale dei Pagamenti.

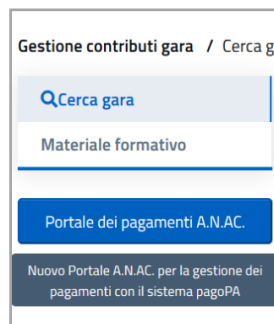


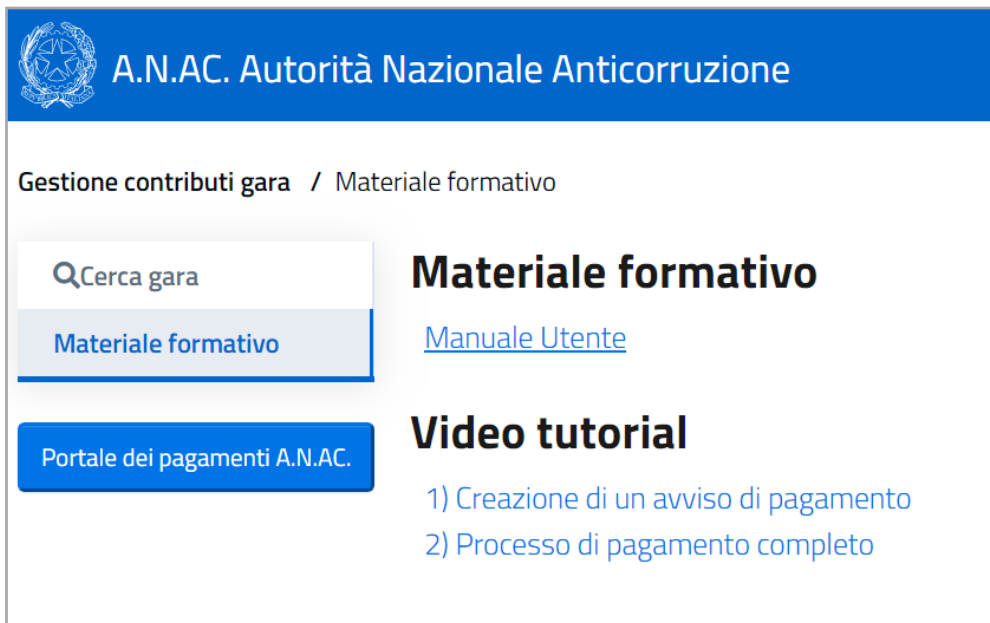
Figura 19 – Link al Portale dei Pagamenti

Codice documento	Versione documento	Classificazione	Pagina
[Manuale utente GCG Operatore Economico v1.0]	1.1 del 18.11.2019	Uso esterno	14 di 15

4.5. Materiale formativo

Selezionando dal menu a sinistra la voce “Materiale formativo”, l’utente visualizza la pagina contenente il materiale formativo ovvero:

- manuale utente
- link ai video tutorial



A.N.AC. Autorità Nazionale Anticorruzione

Gestione contributi gara / Materiale formativo

Q Cerca gara

Materiale formativo

Portale dei pagamenti A.N.AC.

Materiale formativo

[Manuale Utente](#)

Video tutorial

- 1) Creazione di un avviso di pagamento
- 2) Processo di pagamento completo

Figura 20 – Materiale formativo

<i>Codice documento</i>	<i>Versione documento</i>	<i>Classificazione</i>	<i>Pagina</i>
[Manuale utente GCG Operatore Economico v1.0]	1.1 del 18.11.2019	Uso esterno	15 di 15