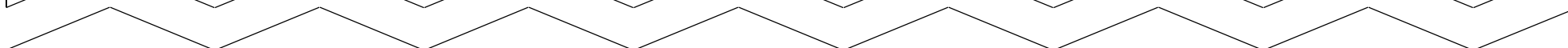


Allegato 2

ESEMPIO DI DESCRIZIONE DELLE DIVERSE TIPOLOGIE DI SUPERFICI, DI BENI, DI IMPIANTI, DI SUPPELLETTILI OGGETTO DI MANUTENZIONE

Database caratteristiche dei beni			
Tipologia	Sigla	Descrizione/modello	note
EDILI E MURARIE			
Controsoffitti tipo A	CS a	Controsoffitto eseguito con grigliato carabottino in alluminio preverniciato incombustibile classe "0" – Euroclasse A1 - colore bianco marca modello	Installazione anno
Controsoffitti tipo B	CS b	Controsoffitto continuo costituito da pannelli di gesso fissati con viti autoperforanti ad una orditura metallica di sostegno con sostegni pendenti in acciaio zincato,3mm	
Pareti tipo A	PA a	Pareti verticali interne intonacate o lisciate a gesso con pittura poliuretantica bicomponente per pareti verticali. Colori vari (vedi)	
Pareti tipo B	PA b	Pareti verticali rivestite con piastrelle in ceramica monocottura di pasta rossa, 10 x 10 cm, di colore smaltate	
Pareti tipo C	PA c	Pareti verticali rivestite in granito bianco sardo in lastre 20 x 40 cm lucidato a piombo	
Pareti tipo D	PA d	
Pareti tipo E	PA e	
Pavimenti tipo A	PV a	Pavimento alla veneziana eseguito con graniglia di marmo mescolate con cemento tipo 32. colorato riquadrato in campi da 100 x 100 cm con listelli metallici non ossidabili lucidato a piombo	
Pavimenti tipo b	PV b	Pavimento di gres porcellanato in piastrelle dimensioni 20 x 20 cm, spessore 8,5 mm, tinta unita naturale opaca, granigliato naturale , con superficie strutturata antiscivolo, rispondenti alla norma UNI EN 14411, smaltato.	
Pavimenti tipo C	PV c	Pavimento flottante costituito da pannelli modulari 50 x 50 mm, di spessore 20 mm, in materiale plastico densità 2.800 kg/mc, classe A1 di reazione al fuoco, classe A di flessione, assorbimento acqua 0,16%; struttura di sopraelevazione con staffe in acciaio zincato e boccola alla base, sistema di regolazione e bloccaggio con stelo filettato; con finitura in quadrotti in gomma	Tipo(indicare marca e modello)
Pavimenti tipo d	PV d	
Pavimenti tipo e	PV e	
Infissi tipo A		Finestra in legno massello, pino laccato bianco ad un'anta, apertura alla francese, completa di chiusura a nastro di acciaio	

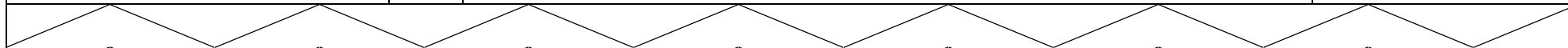
		cadmiato a tre punti, dimensioni 80x 120 cm	
Infissi tipo b		Portafinestra in legno massello, pino laccato bianco ad un'anta, apertura alla francese, completa di chiusura a nastro di acciaio cadmiato a tre punti, dimensioni 110 x 220 cm	
Infissi tipo C		Porta tagliafuoco con struttura in acciaio due battenti, om. UNI EN 1634-1, cert. ISO 9001, di colore vario, con telaio pressopiegato spessore 2 mm, con guarnizione autoespandente per fumi caldi posta sui tre lati, con rostri fissi, ante in acciaio preverniciato coibentata con doppio strato di lana minerale impregnata con colla a base di calciosilicati più foglio di alluminio intermedio, con serratura a 2 punti di chiusura, maniglia interna ed esterna con placche antincendio, 180 x 200 cm	
Infissi tipo d		



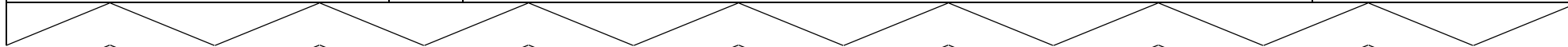
IMPIANTI

Impianto elettrico

Corpi illuminanti tipo A		Sospensione , moduli da cm 120, illuminazione neon , marca, modello	
Corpi illuminanti tipo B		Plafoniera circolare diametro cm, illuminazione led , marca, modello	

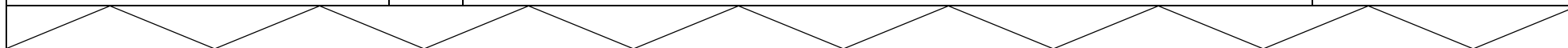


Prese ed interruttori tipo A		Interruttore da parete bipolare 16A , IP55, marca..... modello..... colore	
Prese ed interruttori tipo B		Interruttore da incasso unipolare 16A , marca..... modello..... colore	



Termoregolazione

Radiatori tipo A		Radiatore in acciaio a colonne componibile, 3 colonne, 10 elementi, verniciato con polveri epossidiche colore bianco avorio, completo di valvole di sfiato, entrata e detentore, marca, modello	
Radiatori tipo B		Radiatore in acciaio a colonne componibile, 3 colonne, 14 elementi, verniciato con polveri epossidiche colore bianco avorio, completo di valvole di sfiato, entrata e detentore, marca, modello	



Climatizzatori tipo A		Ventilconvettore esterno a parete, potenza termica KW3, potenza frigorifera KW 1,5 , marca , modello	
Climatizzatori tipo B		Condizionatore monoblocco da finestra potenza frigorifera KW 3 marca , modello	

Caldaia		Caldaia a basamento a condensazione ad alimentazione a gas, potenza nominale (PCI) KW750 marca , modello	
---------	--	--	--

Impianti ed attrezzatura antincendio

Estintore tipo A		Estintore a polvere, da kg 4 classe , omologato , con valvola a pulsante, valvola di sicurezza a molla e manometro di indicazione di carica.	
------------------	--	--	--

Ausili didattica

Impianto amplificazione tipo A	 marca , modello	
--------------------------------	--	--------------------------------------	--

Impianto amplificazione tipo B	 marca , modello	
--------------------------------	--	--------------------------------------	--

Proiettore tipo A	 marca , modello	
-------------------	--	--------------------------------------	--

Proiettore tipo B	 marca , modello	
-------------------	--	--------------------------------------	--